

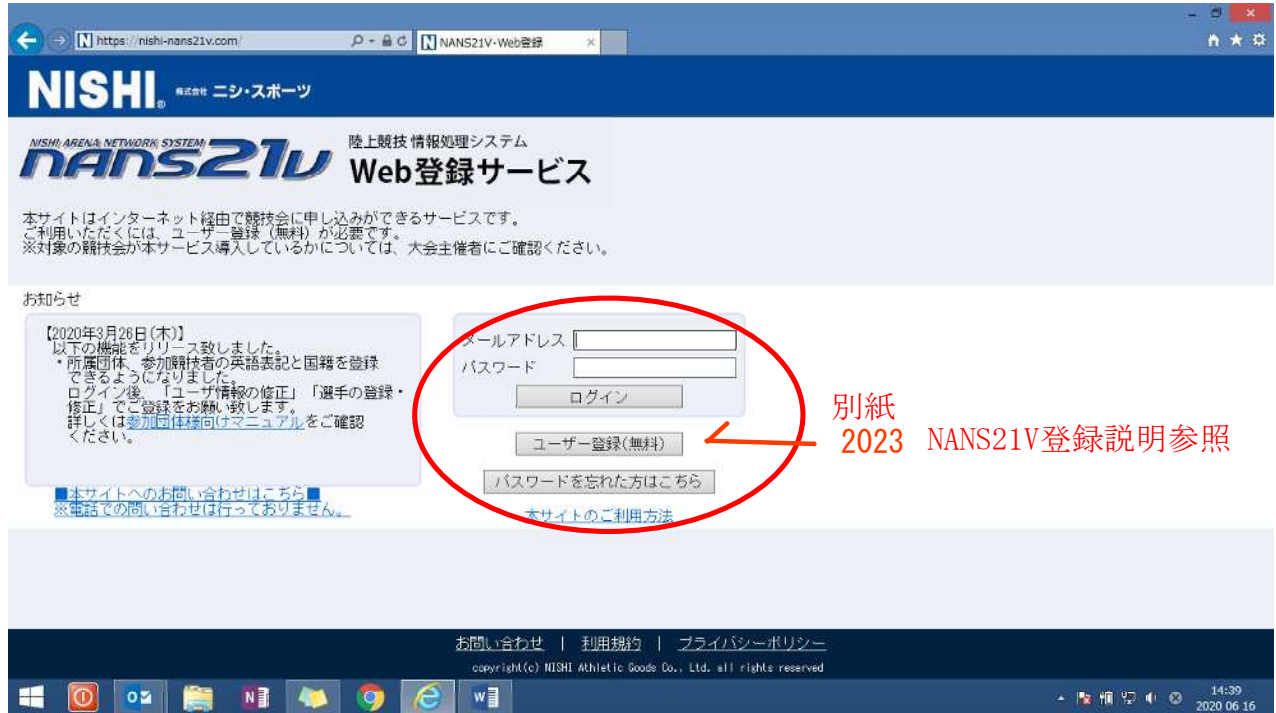
ご確認ください

Webエントリーの注意事項について

ユーザー登録

ニシスポーツ Web 登録サービスのサイト (<https://nishi-nans21v.com/>) の「本サイトのご利用方法」に沿って、新規ユーザー登録をする。

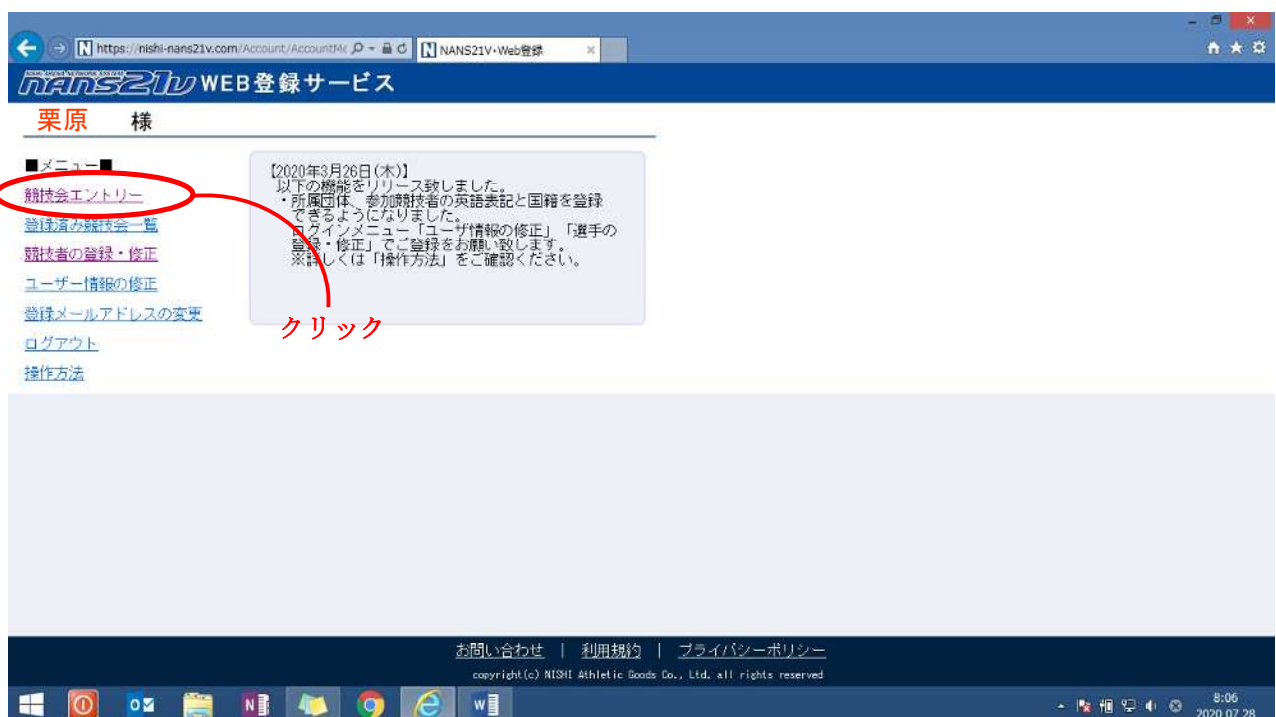
※登録済みの団体（中学・高校等）については、メールアドレスとパスワードを入力しログインする。



別紙
2023 NANS21V登録説明参照

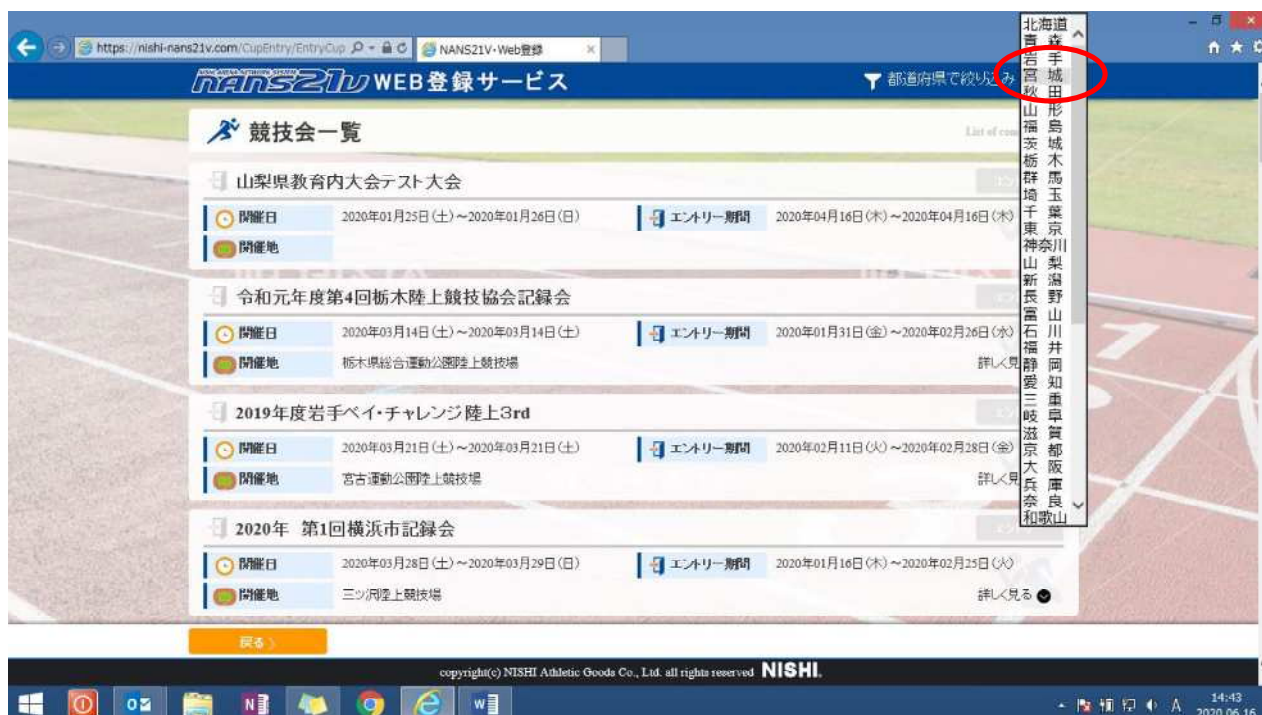
ユーザー登録終了後

ログインし、「競技会エントリー」をクリック

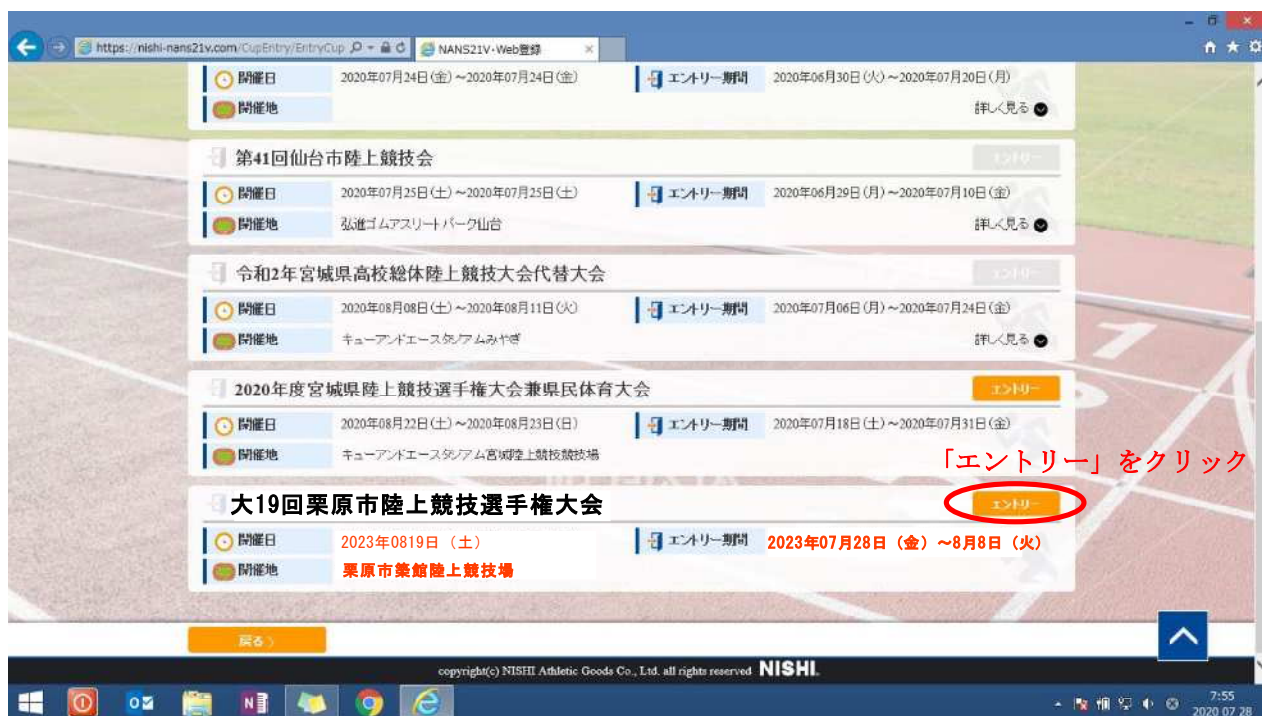


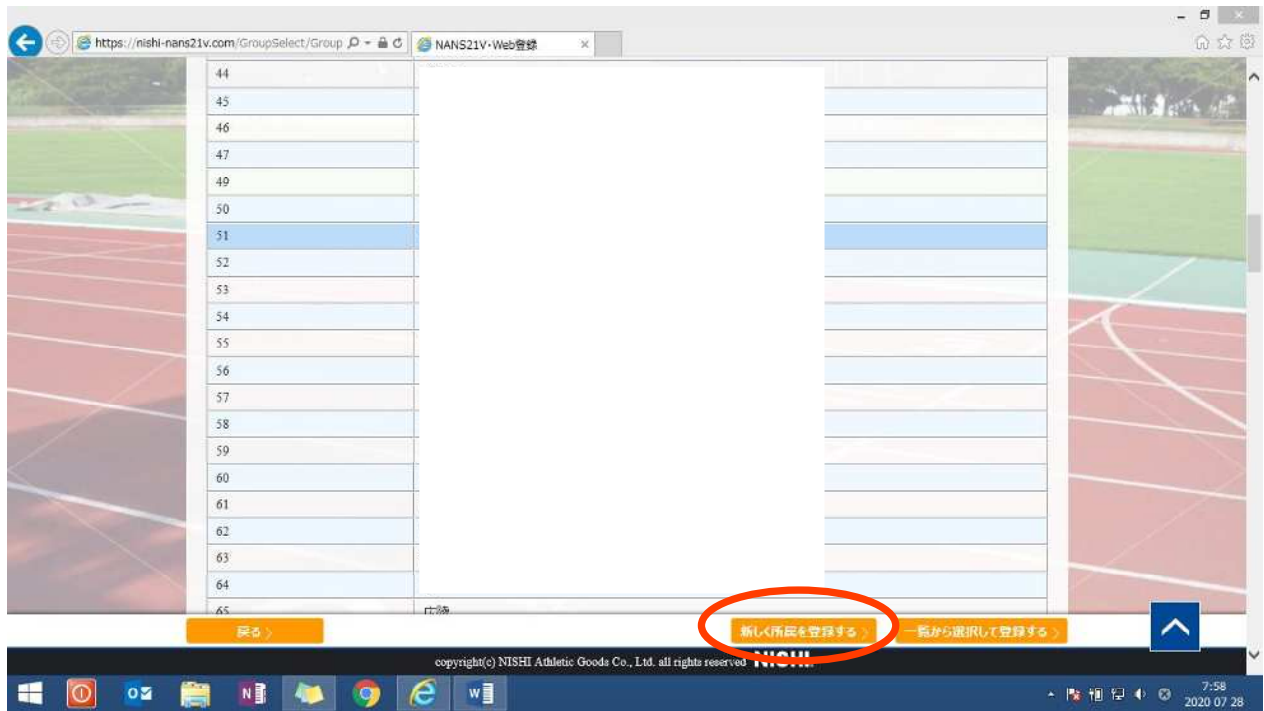
競技会選択画面

「都道府県で絞り込み」を「宮城」にすると、宮城県内の競技会のみが表示されます



エントリーする競技会の「エントリー」をクリック





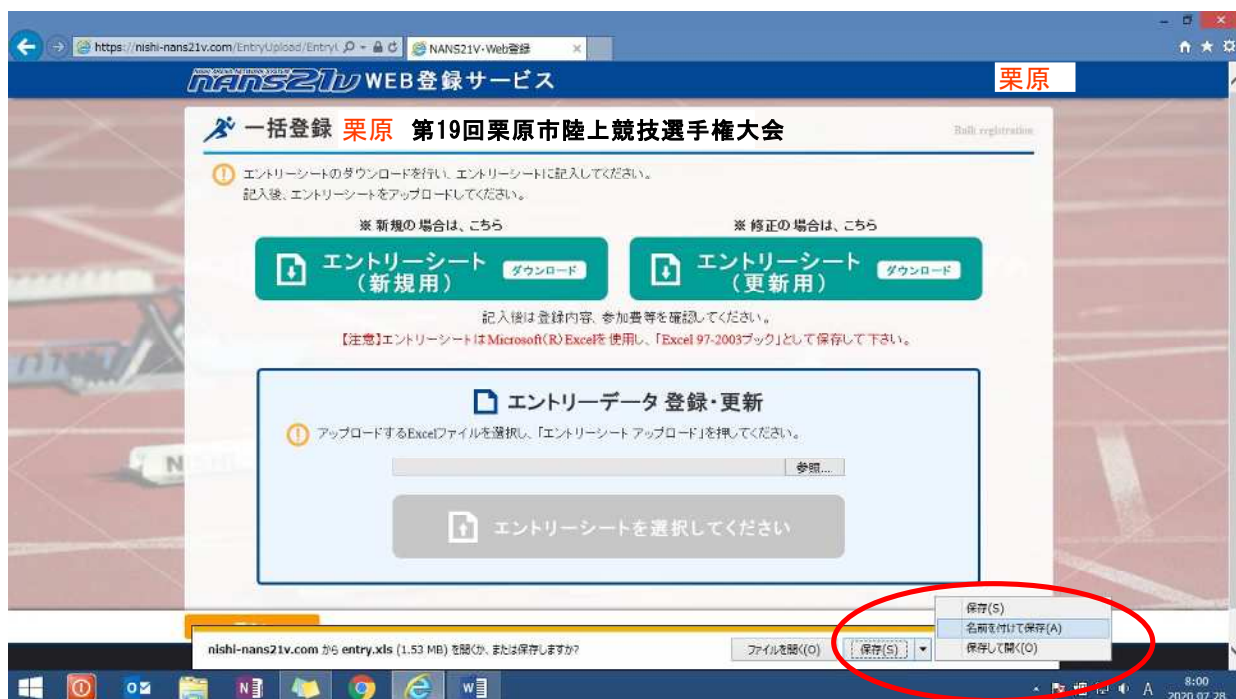
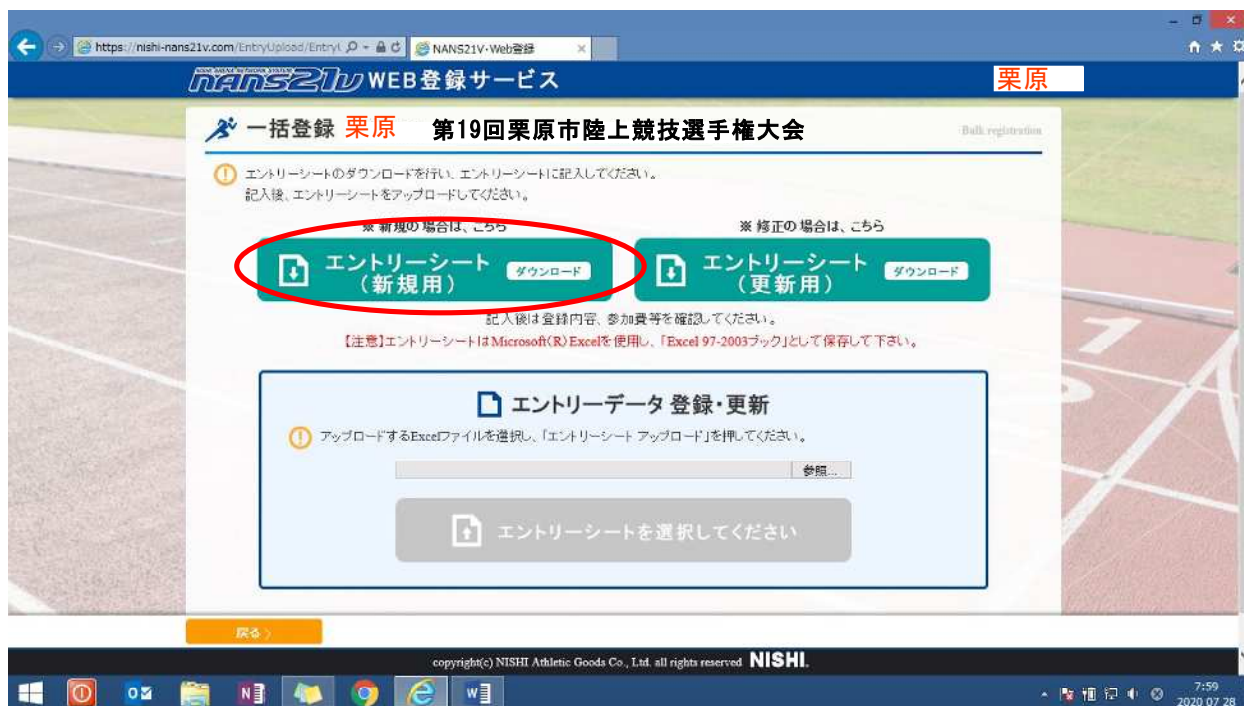
エントリーの登録

所属名が表記されていることを確認して、右下の「EXCEL一括登録」をクリック



エントリーシートのダウンロード

エントリーシート（新規用）から「ダウンロード」をクリックし、ファイルを保存する。
（「entry」という名前のエクセルファイルが保存される）



「entry」ファイル

「団体・チーム名」「住所」「責任者名」等は、ユーザー登録時に入力した内容が表記されます

The screenshot shows an Excel spreadsheet titled "entry2 [互換モード] - Excel". The spreadsheet is for the "第19回栗原市陸上競技選手権大会" (19th Rikuzen City Track and Field Championships). The data is organized into columns: 番号 (Number), フリガナ (Kana), 競技者氏名 (Athlete Name), フリガナ (Kana), 種別 (Category), 性別 (Gender), 学年 (School Year), 生年 (Year of Birth), 生月 (Month of Birth), 生日 (Day of Birth), JAAP ID, 登録地区 (Registration Area), 種目1 (Event 1), 記録 (Record), ベスト記録 (Best Record), 種目2 (Event 2), 記録 (Record), ベスト記録 (Best Record), and 種目 (Event).

Red callout boxes provide the following instructions:

- このセルは記入しない (Do not enter in this cell)
- このセルをクリックして種別を選択 (Click this cell to select the category)
- 生年月日は西暦で入力 (Enter the date of birth in the Gregorian calendar)
- このセルをクリックして登録地区を選択 (Click this cell to select the registration area)
- 記録は記入しない (Do not enter the record)
- 競技者氏名フリガナはカタカナ (Athlete name kana should be in katakana)
- このセルをクリックして性別を選択 (Click this cell to select the gender)
- このセルをクリックして、一般・高校・中学・小学の該当する種目を選択 (Click this cell to select the appropriate event: General, High School, Middle School, or Elementary School)
- このセルは記入しない (Do not enter in this cell)

入力を確認した後、ファイルを保存してください。

ファイルのアップロード

The screenshot shows the '一括登録 栗原 第19回栗原市陸上競技選手権大会' (Bulk registration) page. A central modal window contains instructions for downloading and uploading the entry sheet. It features two 'ダウンロード' (Download) buttons for '新規用' (New) and '更新用' (Update). Below, the 'エントリーデータ登録・更新' (Entry data registration/update) section shows a file path 'C:\Users\145w\Desktop\通信entry.xls' and a red circle around the '参照...' (Browse...) button. A red text overlay reads: 「参照」からファイルを保存した場所を選択し、「エントリーシート」をアップロードする (Select the file location from '参照' and upload the 'エントリーシート').

エントリー完了～確認

エントリーシートのアップロードが完了すると、このような画面になるので、「OK」をクリック

The screenshot shows the '一括エントリー完了 栗原 第19回栗原市陸上競技選手権大会' (Bulk entry completion) page. A message box states '38件のエントリーが完了しました。' (38 entries completed). At the bottom right, the 'OK' button is circled in red.

確認画面

(エントリーした内容が表示されます。内容をもう一度確認して下さい)

個人種目 栗原 第19回栗原市陸上競技選手権大会

修正を行う場合は、「Excel一括登録」ボタンを押して下さい。

競技者一覧

ナンバー	か 競技者名	英語名	国籍	性別	学年 (生年)	参加種目1	参加種目2	参加種目3	参加種目4	参加種目5
2001			JPN	女子	3 (05)					
2002			JPN	男子	3 (06)					
2002			JPN	女子	3 (05)					
2003			JPN	女子	3 (05)					
2004			JPN	女子	3 (05)					
2006			JPN	男子	3 (06)					
2006			JPN	女子	3 (05)					
2007			JPN	女子	3 (05)					

Excel一括登録 > リレー種目 >

copyright(c) NISHI Athletic Goods Co., Ltd. all rights reserved NISHI.

確認終了後、「メニュー」をクリックしトップ画面に戻り終了

栗原 様

■メニュー■

- [競技会エントリー](#)
- [登録済み競技者一覧](#)
- [競技者の登録・修正](#)
- [ユーザー情報の修正](#)
- [登録メールアドレスの変更](#)
- [ログアウト](#)
- [操作方法](#)

【2020年8月26日(木)】
以下の機能をリリース致しました。
・所属団体、参加競技者の英語表記と国籍を登録
できるようにしました。
ログインメニュー「ユーザー情報の修正」「選手の
登録・修正」でご登録をお願いします。
※詳しくは「操作方法」をご確認ください。

お問い合わせ | 利用規約 | プライバシーポリシー
copyright(c) NISHI Athletic Goods Co., Ltd. all rights reserved