

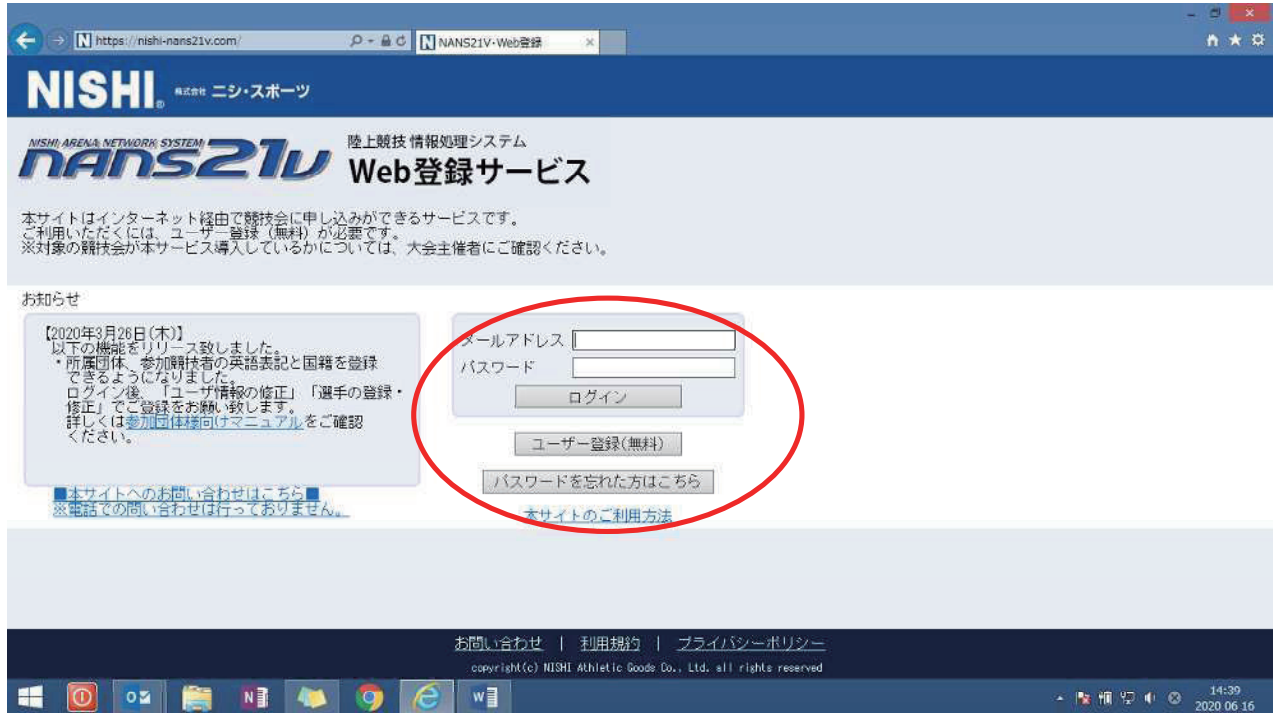
ご確認ください

Webエントリーの注意事項について

ユーザー登録

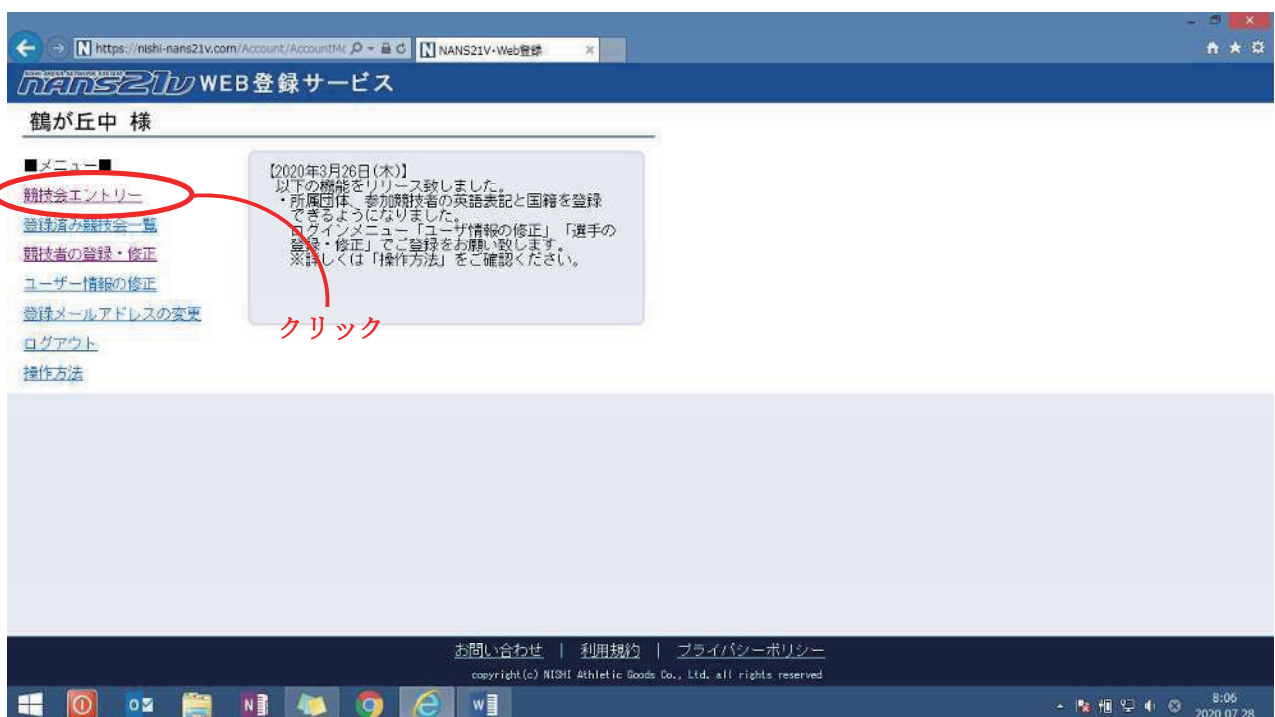
ニシスポーツ Web 登録サービスのサイト (<https://nishi-nans21v.com/>) の「本サイトのご利用方法」に沿って、新規ユーザー登録をする。

※登録済みの団体（中学・高校等）については、メールアドレスとパスワードを入力しログインする。



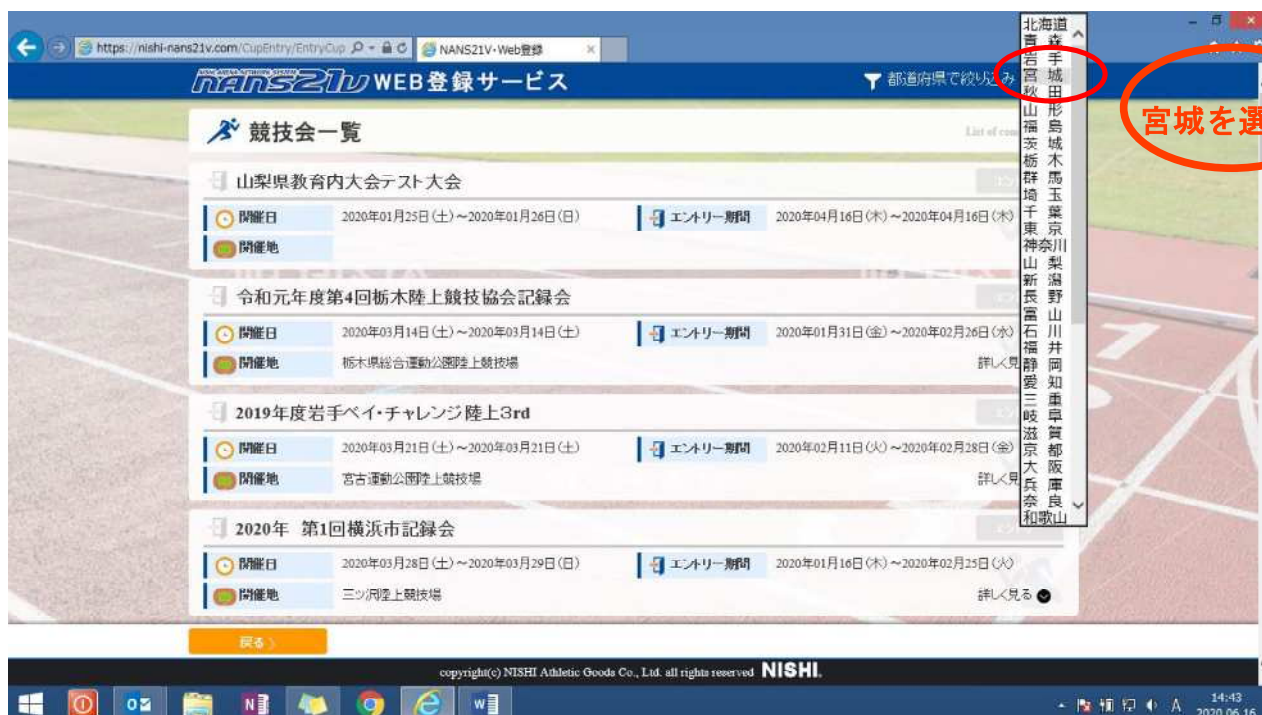
ユーザー登録終了後

ログインし、「競技会エントリー」をクリック

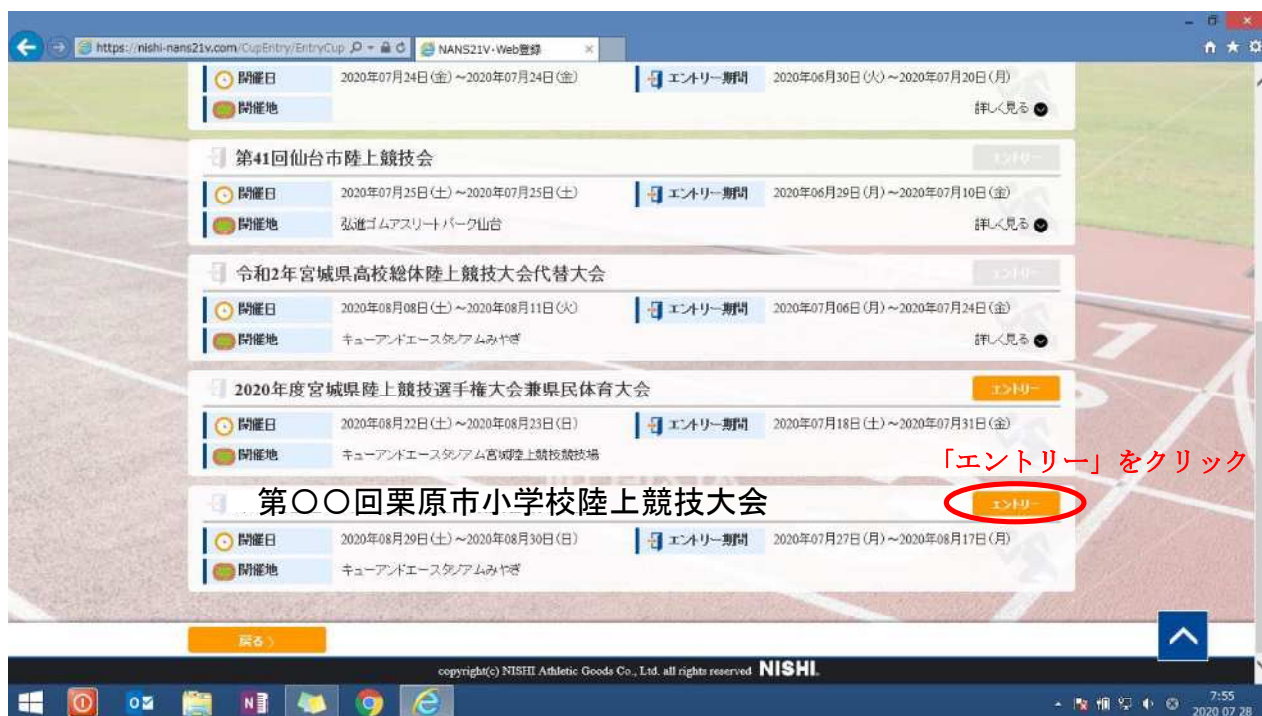


競技会選択画面

「都道府県で絞り込み」を「宮城」にすると、宮城県内の競技会のみが表示されます



エントリーする競技会の「エントリー」をクリック



所属名を登録

この画面で、「新しく所属を登録する」

所属選択 第〇〇回栗原市小学校陸上競技大会

① 一覧にお客様の団体名がある場合は、選択して「一覧から選択して登録する」ボタンを押して下さい。

所属一覧

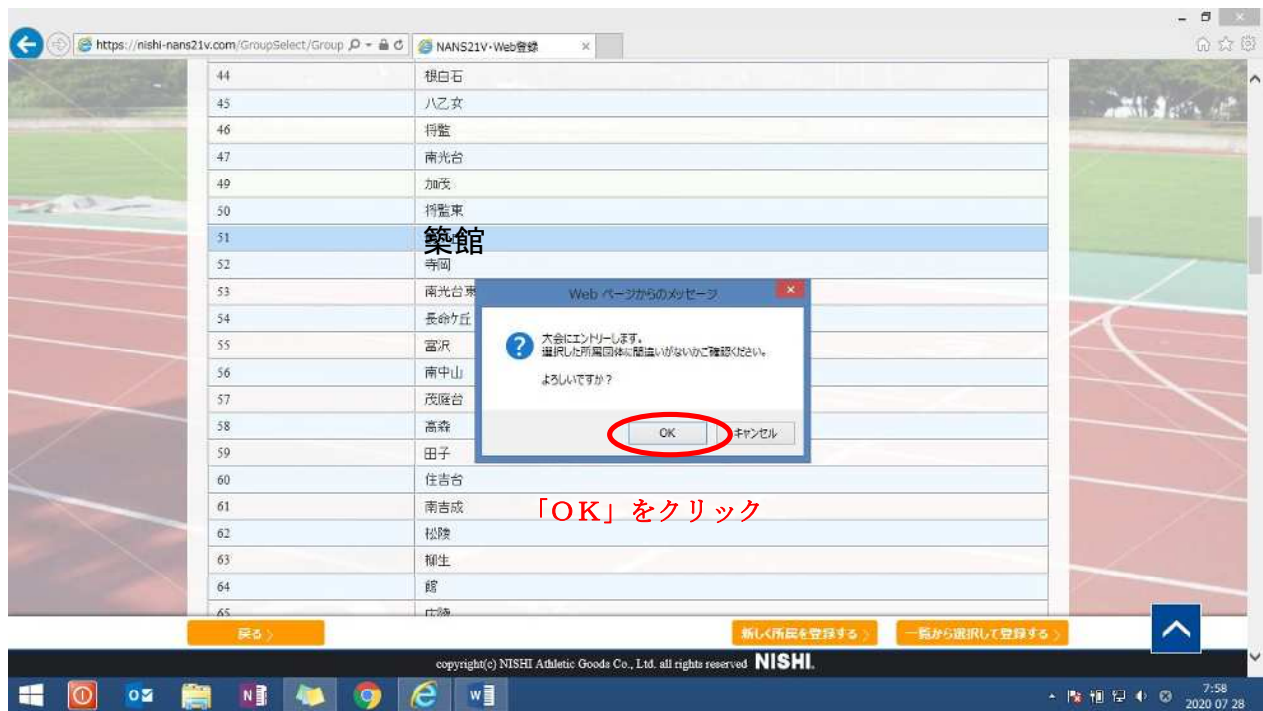
所属コード	所属団体名
1	仙台一
2	仙台二
3	三業
4	上杉山
5	五城
6	宮城野
7	東仙台
8	東華
9	五橋
10	愛宕
11	八軒
12	常小泉
13	長町

新しく所属を登録する

一覧から選択して登録する

copyright© NISHI Athletic Goods Co., Ltd. all rights reserved NISHI

7:56 2020.07.28



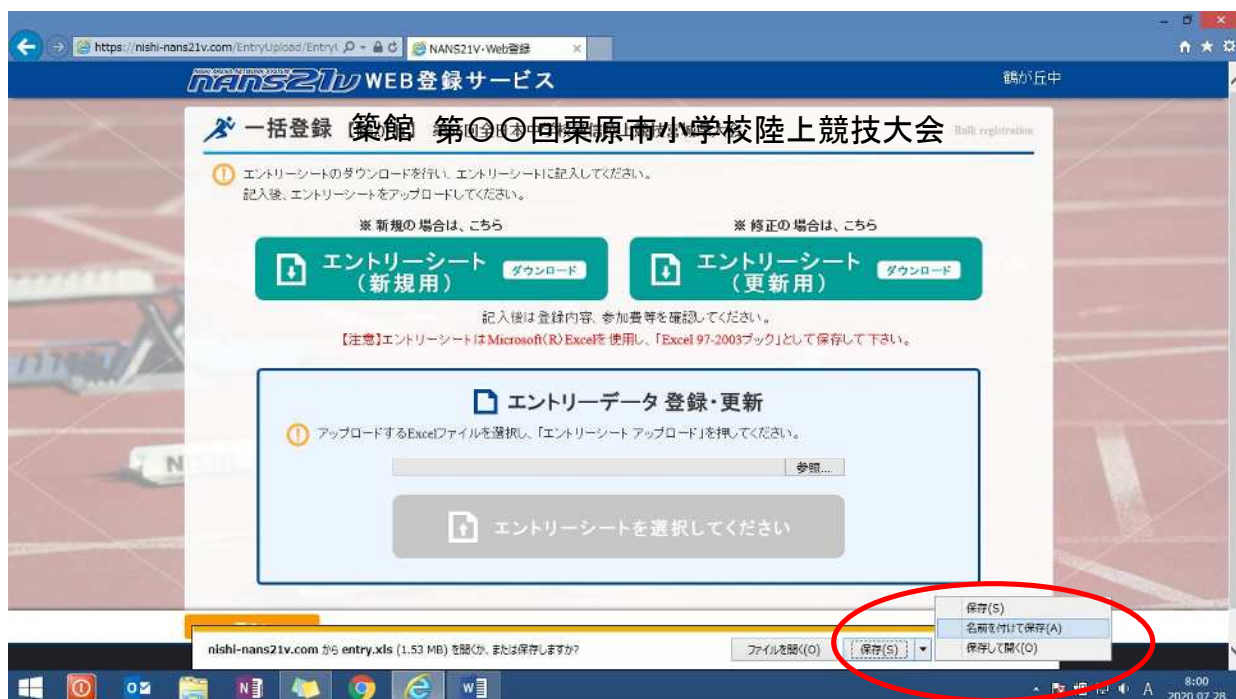
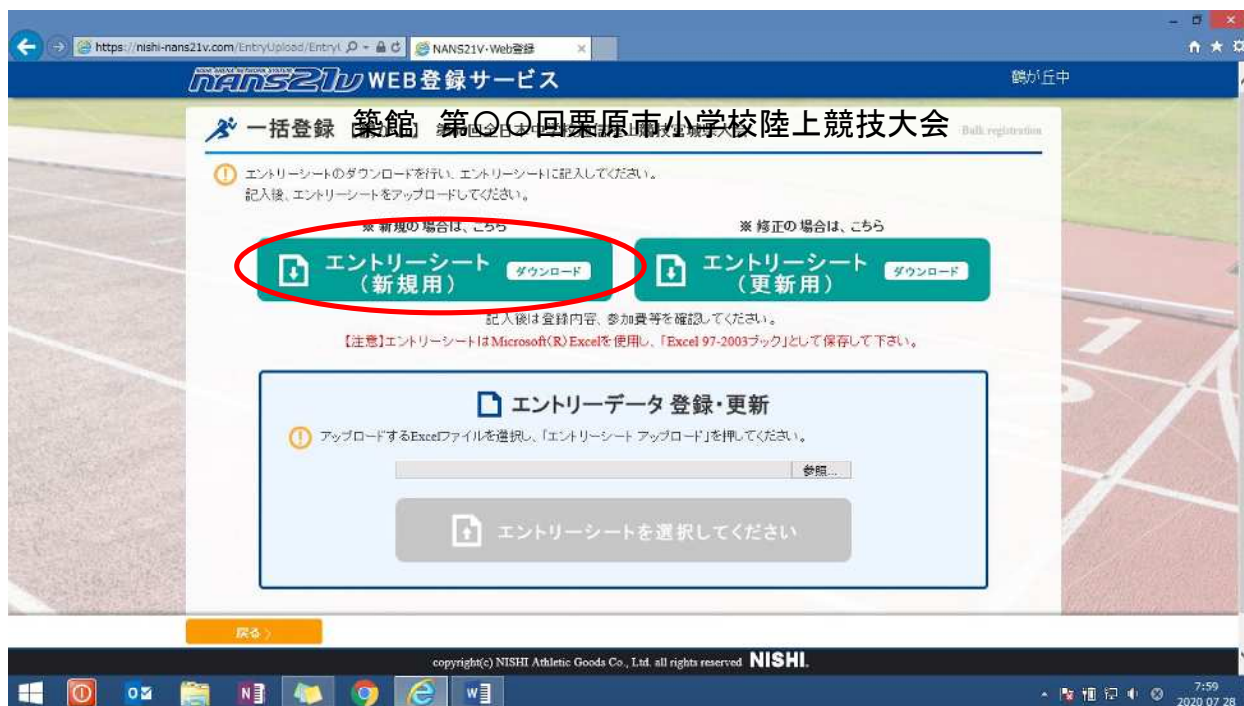
エントリーの登録

所属名が表記されていることを確認して、右下の「EXCEL一括登録」をクリック



エントリーシートのダウンロード

エントリーシート（新規用）から「ダウンロード」をクリックし、ファイルを保存する。
（「entry」という名前のエクセルファイルが保存される）



エントリーシート上部記入例

(第39回宮城県小学生陸上競技交流大会県北ブロック選考大会のみ)

番号記載部分記入必須

入カシート	競技会名	第39回宮城県小学生陸上競技交流大会県北ブロック選考大会			団体・チーム名	①	団体名 英語表記		所在地	999-8877 栗原市築館薬師1-1-1	②	
参加費合計 ¥0	開催日	2023/5/28	場所	栗原市築館陸上競技場	団体名略称	③	団体名カナ	④	連絡先	⑤	責任者	⑥

①地区名・学校名もしくは地区名・チーム名での記載をお願いします。

例) 栗原・築館小 大崎・古川一小 涌谷・サントスAC 加美・ユナイテッドRC 等

②個人の方は自宅住所、チームの方はチーム登録住所

③略称がある場合は記載してください。任意です。

例) 築館ジュニアランニングクラブ→築館JRC 等

④読み間違いの防止のためカタカナで記載してください。(競技者氏名の部分も同様)

⑤個人方は保護者、チームの方は代表者もしくは事務局の方の連絡のつく電話番号

⑥個人方は保護者、チームの方は代表者もしくは事務局の方の氏名

個人情報の取り扱いについては大会要項記載部分をご確認ください。

競技者入力項目につきましては、Nans21登録画面のマニュアルをご確認ください。

ファイルのアップロード

The screenshot shows the '一括登録 築館 第〇〇回栗原市小学校陸上競技大会' (Bulk registration) page. It features instructions for downloading and uploading an entry sheet. Two buttons are visible: 'エントリーシート (新規用) ダウンロード' and 'エントリーシート (更新用) ダウンロード'. Below these, a section titled 'エントリーデータ 登録・更新' (Entry data registration/update) contains a file selection field with the path 'C:\Users\145w\Desktop\通信entry.xls' and a '参照...' (Browse...) button circled in red. An 'エントリーシート アップロード' (Upload entry sheet) button is also present. A red text overlay reads: 「参照」からファイルを保存した場所を選択し、「エントリーシート」をアップロードする (Select the location where the file is saved from '参照' and upload the 'エントリーシート').

エントリー完了～確認

エントリーシートのアップロードが完了すると、このような画面になるので、「OK」をクリック

The screenshot shows the completion confirmation screen. The header reads '一括エントリー完了 築館 第〇〇回栗原市小学校陸上競技大会'. A message box states '38件のエントリーが完了しました。' (38 entries completed). At the bottom right, an 'OK' button is circled in red. The background features a running track with 'PIXTA' logos and lane numbers '1', '2', and '3'.

確認画面

(エントリーした内容が表示されます。内容をもう一度確認して下さい)

競技者一覧

ナンバー	か 競技者名	英語名	国籍	性別	学年 (生年)	参加種目1	参加種目2	参加種目3	参加種目4	参加種目5
				女子	3 (05)					
				男子	3 (06)					
				女子	3 (05)					
				女子	3 (05)					
				女子	3 (05)					
				男子	3 (06)					
				女子	3 (05)					
				女子	3 (05)					

copyright(c) NISHI Athletic Goods Co., Ltd. all rights reserved NISHI.

確認終了後、「メニュー」をクリックしトップ画面に戻り終了

アカウント情報

■メニュー■

- [競技会エントリー](#)
- [登録済み競技者一覧](#)
- [競技者の登録・修正](#)
- [ユーザー情報の修正](#)
- [登録メールアドレスの変更](#)
- [ログアウト](#)
- [操作方法](#)

【2020年3月26日(木)】
以下の機能をリリース致しました。
・所属団体、参加競技者の英語表記と国籍を登録
できるようにしました。
ログインメニュー「ユーザー情報の修正」「選手の
登録・修正」でご登録をお願ひ致します。
※詳しくは「操作方法」をご確認ください。

お問い合わせ | 利用規約 | プライバシーポリシー
copyright(c) NISHI Athletic Goods Co., Ltd. all rights reserved